

N.

Parquet



NATURALAND



Los precios de las tarifas impresas pueden variar sin previo aviso.
En caso de divergencia, prevalecerán los precios de las tarifas colgadas en nuestra web.
www.mausa.es.

8 almacenes, 80.000m² de superficie, una extensa gama de productos, más de 50.000 artículos en stock, avalados por las primeras marcas del mercado, aportando las últimas tendencias en el sector.

Atención al cliente

Ponemos a su disposición un equipo profesional y una atención telefónica asesorada y reforzada por técnicos de producto, para recoger y gestionar sus necesidades.

Localización

La ubicación de nuestros puntos de venta, proporcionan un servicio añadido de comodidad y rapidez en sus compras.

Transporte

Gran flota de camiones; más de 100.000 descargas anuales.

Certificados

Valoramos el trabajo en equipo, la honestidad, la calidad y la claridad, aportando valor al profesional y utilizando herramientas de gestión como la ISO9001.
Damos importancia a las personas y la mejora continuada en las condiciones de Seguridad y Salud en el trabajo, ISO45001.

Respetuosos con el Medio Ambiente

Contamos con una Política de Gestión Medioambiental y Reciclaje para promover la utilización de tecnologías limpias, así como la máxima optimización de la madera y de los residuos que de ella derivan; cumpliendo la legislación vigente, implantando herramientas como la ISO14001 y certificaciones de cadena de custodia como las normas FSC® y PEFC. Busque nuestros productos certificados FSC®.




CONTENIDO

- 05 BIENVENIDO A NATURALAND
- 08 GAMAS PARQUET NATURALAND

10
Padova ·1222·




20
Milano ·1863·



28
Sienna ·1240·




38
Pisa ·1343·



42 **ICONOS Y COLORES**

44 **IMMAGINARE**



46 **LOS NUDOS
FORMATOS**

47 **ZÓCALOS Y JUNTAS**

48 **ACCESORIOS Y MANTENIMIENTO**

50 **ACABADOS NATURALAND**

51 **CALEFACCIÓN POR SUELO RADIANTE**

52 **CONSTRUCCIÓN ESTABLE
INSTALACIÓN**

Bienvenido a NATURALAND

LA VISIÓN DEL CAMBIO

Las tendencias para este año se caracterizan por la alta calidad y la singularidad en los acabados. Permitir que el carácter de los rasgos individuales de la madera y su disposición se realcen de forma natural ha sido el punto de partida de esta colección.

ARMONÍA DE COLORES

El esquema de colores para interior de NATURALAND consigue que armonía y equilibrio se mantengan y creen ese tan deseado efecto de amplitud.

EL CARÁCTER DISTINTIVO DE LA LÍNEA

En un interior perfecto nada sucede por casualidad. La correcta selección de formas, texturas y el hábil uso en la disposición de elementos subrayan las soluciones constructivas que ofrecen nuestros suelos.


TALLAS GRANDES

Un producto noble presentado en una pieza más grande que la estándar da como resultado un producto singular. Sus dimensiones convierten cada lama en una obra de la naturaleza.

PUREZA DE LA FORMA

Cada veta, cada nudo, cada grieta confiere ese aspecto natural que se adapta perfectamente a un interior contemporáneo, elegante y diferenciador. Un número ilimitado de formas y texturas que crean un espacio con carácter a la altura de las más altas expectativas.





El Programa 1=1

NATURALAND SE COMPROMETE CON LA NATURALEZA, CONOCEDORES DE LA IMPORTANCIA DEL TRATO HACIA EL MEDIO QUE NOS RODEA, POR LO QUE TRATAMOS DE INFLUIR ACTIVAMENTE EN EL DESARROLLO DEL ECOSISTEMA EN EL QUE TODOS VIVIMOS.

Una de las características típicas de nuestro paisaje son los bosques. Ellos proporcionan refugio para miles de especies de animales y plantas, protegen el suelo contra la erosión y su influencia nos beneficia a todos, no se pueden ignorar. Gracias a los bosques podemos respirar aire fresco, relajarnos en un entorno natural y contactar con la naturaleza.

Para nosotros es = de importante el amor que sentimos por la madera que el respeto que sentimos por nuestro planeta. A la hora de seleccionar nuestros productos cuidamos mucho la procedencia de la materia prima. Gran parte de la gama que presentamos en este catálogo pertenece al **Programa 1=1**: Por cada paquete de parquet vendido, se planta 1 árbol.

La inspiración de este programa, era compensar a la naturaleza la valiosa materia prima empleada para la fabricación de estos productos. Gracias a esta iniciativa, en la actualidad los bosques beneficiados por este programa cuentan hoy con más de 12 millones de árboles en crecimiento. Estos Bosque se están expandiendo de forma sistemática. Algunos de los árboles plantados ya tienen diez años y otros nuevos aparecen constantemente.

Esperamos también que este compromiso sirva en primera estancia para que nuestros clientes puedan disfrutar de su suelo de madera natural y en segundo lugar para que sean conscientes de que gracias a ellos, se plantan árboles para las generaciones futuras.

100% Madera

Naturaland es un producto natural y noble creado a partir de la madera, saludable y más duradero que las imitaciones sintéticas. A diferencia de los suelos laminados, son agradables y cálidos al tacto, no generan electricidad estática, ni atraen polvo ni a los ácaros, por lo que son una opción perfecta para las personas alérgicas.

Proporcionan una insonorización natural y gracias a su capacidad para absorber la humedad ambiente regulan el microclima de las estancias. Además, los suelos de madera pueden ser lijados y renovados con el tiempo.

NATURALAND es...

- 100 % madera de alta calidad.
- No alérgeno.
- Un regulador natural del microclima ambiental.
- Una estructura estable y resistente a los cambios de temperatura y humedad.
- Compatible con calefacción de suelo.
- Rápido de instalar.
- Permanente, duradero y renovable.
- Listo para su uso inmediato después de la instalación.

GAMAS PARQUETS NATURALAND

PADOVA ·1222·



MILANO ·1863·



SIENNA ·1240·



PISA ·1343·



Sienna es el parquet en su forma auténtica. Deja ver en su superficie todas aquellas marcas e historias que el tiempo fue grabando en él. Enseña, con elegancia, el carácter con que lo impregnaron las manos de los artesanos. La más alta calidad en exclusivas piezas, para mostrar la belleza natural de un material ya de por sí noble.

Step
& Wall

REAL WOOD FLOORING

PADOVA

. 1222.

64.02

PARA LAS PERSONAS APASIONADAS QUE APRECIAN EL ESTILO Y LA BELLEZA. UNA GAMA CREADA EN COLABORACIÓN CON CUATRO DISEÑADORES, CON ENFOQUES MUY DIFERENTES PARA CREAR UN WHITE CERAMIC BOAT Y UN EXCELENTE DISEÑO INTERIOR.

Gama de parquets tintados que acentúan la textura de la madera y marcan claramente los bordes y resalta el dibujo de la veta en cada lama.

Parquets como el Pleasure o el Cappuccino, enriquecidos con aceite natural, resaltando la belleza del roble que no deja indiferente.

OAKFRA180
FRANCESCO



OAKCAR180
OAKCAR207
OAKCAR130ESP
OAKCAR130CHE
CARMEL



OAKPLE180
PLEASURE



OAKCAP180
CAPPUCCINO



PADOVA
· 1222 ·

FRANCESCO

Patrón



Dimensiones

→ 2200mm ↑ 180mm

Grosor

↓ 14mm
↑ (2,5 mm capa noble)

Logística










40 cajas / palet
2,77 m² / caja
25 Kg / caja

Precio

120,00 €/m²

64.02
OAKFRA180
FRANCESCO
Padova · 1222 ·

CARACTERÍSTICAS DEL PRODUCTO

-  Biselado: 4 lados
-  Bastantes Nudos
-  Cepillado
-  Barniz Mate
-  Tintado
-  Junta lateral: Barlock
-  Calefacción suelo radiante eléctrica y por agua.
-  Especie: Roble
-  Garantía 20 años



PADOVA
· 1222 ·

CARMEL




Patrón	Dimensiones		Grosor
	→ 2200mm	↑ 180mm	↓ 14mm
	1092mm	207mm	(2,5mm capa noble)
	725mm	130mm	
	725mm	130mm	
Logística			Precio
	Patrón laminas: 40 cajas / palet 2,77 m² / caja 23,5 Kg / caja	Patrón espiga: 64 cajas / palet 0,65 m² / caja 5,53 Kg / caja	Patrón chevron: 56 cajas / palet 0,61 m² / caja 5 Kg / caja
			120,00 €/m²
			120,00 €/m²
			120,00 €/m²
			139,00 €/m²
64.02 OAKCAR180 OAKCAR207 OAKCAR130ESP OAKCAR130CHE CARMEL Padova ·1222·			
CARACTERÍSTICAS DEL PRODUCTO			
	Biselado: 4 lados		Calefacción suelo radiante eléctrica y por agua.
	Muchos Nudos		Especie: Roble
	Cepillado		Garantía 20 años
	Laca Mate		Garantía 30 años, espiga y chevron
	Junta lateral: Barlock		Junta lateral espiga: Optilock
	Junta lateral chevron: Glue Down		



PADOVA
· 1222 ·

PLEASURE



Patrón



Dimensiones

→ 2200mm ↑ 180mm

Grosor

↓ ↑ 14mm
(2,5 mm capa noble)

Logística

40 cajas / palet
2,77 m² / caja
25 Kg / caja

Precio

120,00 €/m²

64.02
OAKPLE180
PLEASURE
Padova · 1222 ·

CARACTERÍSTICAS DEL PRODUCTO

X4 Biselado: 4 lados

Junta lateral: Barlock

Muchos Nudos

Calefacción suelo radiante eléctrica y por agua.

Cepillado

Especie: Roble

Barniz Mate

20 AÑOS Garantía 20 años

BAJO PEDIDO

Patrón



Espiga



Chevron

Dimensiones

→ 660mm ↑ 110mm
725mm 130mm


Grosor

↓ ↑ 14mm
(2,5mm capa noble)



PADOVA
· 1222 ·

CAPPUCCINO



Patrón



Dimensiones

→ 2200mm ↑ 180mm

Grosor

↓ 14mm
↑ (2,5 mm capa noble)

Logística

40 cajas / palet
2,77 m² / caja
25 Kg / caja

Precio

108,00 €/m²

64.02
OAKCAP180
CAPPUCCINO
Padova · 1222 ·

CARACTERÍSTICAS DEL PRODUCTO

X4 Biselado: 4 lados

Junta lateral: Barlock

Muchos Nudos

Calefacción suelo radiante eléctrica y por agua.

Cepillado

Especie: Roble

Barniz Mate

20 AÑOS Garantía 20 años

BAJO PEDIDO

Patrón



Espiga

Chevron

Dimensiones


→ 660mm ↑ 110mm
725mm 130mm

Grosor

↓ 14mm
↑ (2,5mm capa noble)



MILANO · 1863.



64.08

EL NÚMERO ILIMITADO DE FORMAS Y TEXTURAS CREAN UN ESPACIO ÚNICO CON EL CARÁCTER DISTINTIVO DE UN INTERIOR FUERTEMENTE ACENTUADO GRACIAS A LA PUREZA DE LAS FORMAS Y UNA CONSTRUCCIÓN BIEN DISEÑADA.

Los colores pálidos y naturales siempre son una buena opción ya que permiten crear ambientes tranquilos, neutros, cálidos y equilibrados. Son colores atemporales que permiten ser combinados de múltiples formas.

Un roble ancho, acabado con aceite natural y un diseño de veta distinta y variada, con pequeños nudos y decoloraciones, hacen de la Gama Milano un suelo singular y una apuesta segura.

BIAC190
BIACCO



DUO190
DUOMO



VIT1902400
VITTORE



MILANO
· 1863 ·

BIACCO

Patrón



Dimensiones

→ 2200mm ↑ 190mm

Grosor

↓ 15mm
↑ (3,2 mm capa noble)

Precio

120,00 €/m²

64.08
BIAC190
BIACCO
Milano · 1863 ·


CARACTERÍSTICAS DEL PRODUCTO

-  Biselado: 4 lados
-  Bastantes nudos
-  Cepillado
-  Barniz Mate
-  Junta lateral: Machihembrado
-  Calefacción suelo radiante eléctrica y por agua.
-  Especie: Roble
-  Garantía 25 años, residencial



MILANO
· 1863 ·

DUOMO

Patrón	Dimensiones	Grosor
	→ 2200mm ↑ 190mm	↓ 15mm ↑ (3,2 mm capa noble)
Precio		
140,00 €/m²		

64.08
DUO190
DUOMO
Milano ·1863·

CARACTERÍSTICAS DEL PRODUCTO

- 

Biselado: 4 lados
- 

Bastantes nudos
- 

Cepillado
- 

Barniz Mate
- 

Junta lateral: Machihembrado
- 

Calefacción suelo radiante eléctrica y por agua.
- 

Especie: Roble
- 

Garantía 25 años, residencial



MILANO
· 1863 ·

VITTORE

Patrón



Dimensiones

→ 2400mm ↑ 190mm

Grosor

↓ 15mm
↑ (3,2 mm capa noble)

Precio

120,00 €/m²

64.08
VIT1902400
VITTORE
Milano · 1863 ·

CARACTERÍSTICAS DEL PRODUCTO

-  Biselado: 4 lados
-  Bastantes nudos
-  Cepillado
-  Barniz Mate
-  Junta lateral: Machihembrado
-  Calefacción suelo radiante eléctrica y por agua.
-  Especie: Roble
-  Garantía 25 años, residencial





SIENNA
· 1240·

64.06

SIENNA ES LUJO Y EXCLUSIVIDAD. UNA EXCELENTE GAMA DE SUELOS DE MADERA NATURAL TRATADOS LAMA A LAMA DE FORMA ARTESANAL. DESTACA POR GRAN FORMATO QUE DOTA DE AMPLITUD Y ESENCIA AL ESPACIO, POR SU SINGULARIDAD, CALIDAD Y POR UN CARÁCTER MÁS QUE ÚNICO.

Sienna es diferente a todo lo que conoces. A simple vista causa un golpe de efecto difícil de olvidar tanto por sus dimensiones gigantescas como por sus rasgos inigualables.

Sus laminas de madera de roble macizo, están creadas de forma artesanal, una a una, y tratadas con aceites para protegerlas sin que su aspecto deje de ser el de la madera cruda, recuperada y muy vivida.

Sienna es un homenaje a la naturaleza, la tradición y el buen gusto.

OAKVEN240
OAKVEN122ESP
OAKVEN122CHE
VENETO



OAKCASA300
OAKCASINV300
OAKCASNAT300
OAKCASPAT300
CASTELLO



OAKBET300
BETTINO




OAKVIR300
VIRGILIO



SIENNA
· 1240 ·

VENETO



Patrón	Dimensiones		Grosor
	→ 2200mm	↑ 240mm	↓ 15mm (3,7mm capa noble)
 Espiga	710mm	122mm	
 Chevron	710mm	122mm	
Logística			Precio
	Patrón laminas: 6 laminas / caja 3,168 m² / caja 32,15 Kg / caja	Patrón espiga: 16 laminas / caja 1,386 m² / caja 22 Kg / caja	Patrón chevron: 16 laminas / caja (8+8) 1,386 m² / caja 22 Kg / caja
			147,00 €/m² 108,00 €/m² 150,00 €/m²

64.02
OAKVEN240
OAKVEN122ES
OAKVEN122CHE
VENETO
Sienna ·1240·

CARACTERÍSTICAS DEL PRODUCTO

- 


Microbisel: 4 lados
- 


Junta lateral: Machihembrado
- 

Sin Nudos
- 


Calefacción suelo radiante eléctrica y por agua.
- 

Bicapa
- 

Especie: Roble
- 

Cepillado medio
- 

Garantía 20 años
- 

Barniz Mate Mate
- 

Garantía 30 años, espiga y chevron



SIENNA
· 1240 ·



CASTELLO

AHUMADO

NATURAL










PATINADO

INVISIBLE

Patrón	Dimensiones	Grosor
	→ 2200mm ↑ 300mm	↓ 20mm (6 mm capa noble) ↑
Logística	Precio	
 5 lamas / caja 3,3 m² / caja 39 Kg / caja	170,00 €/m²	

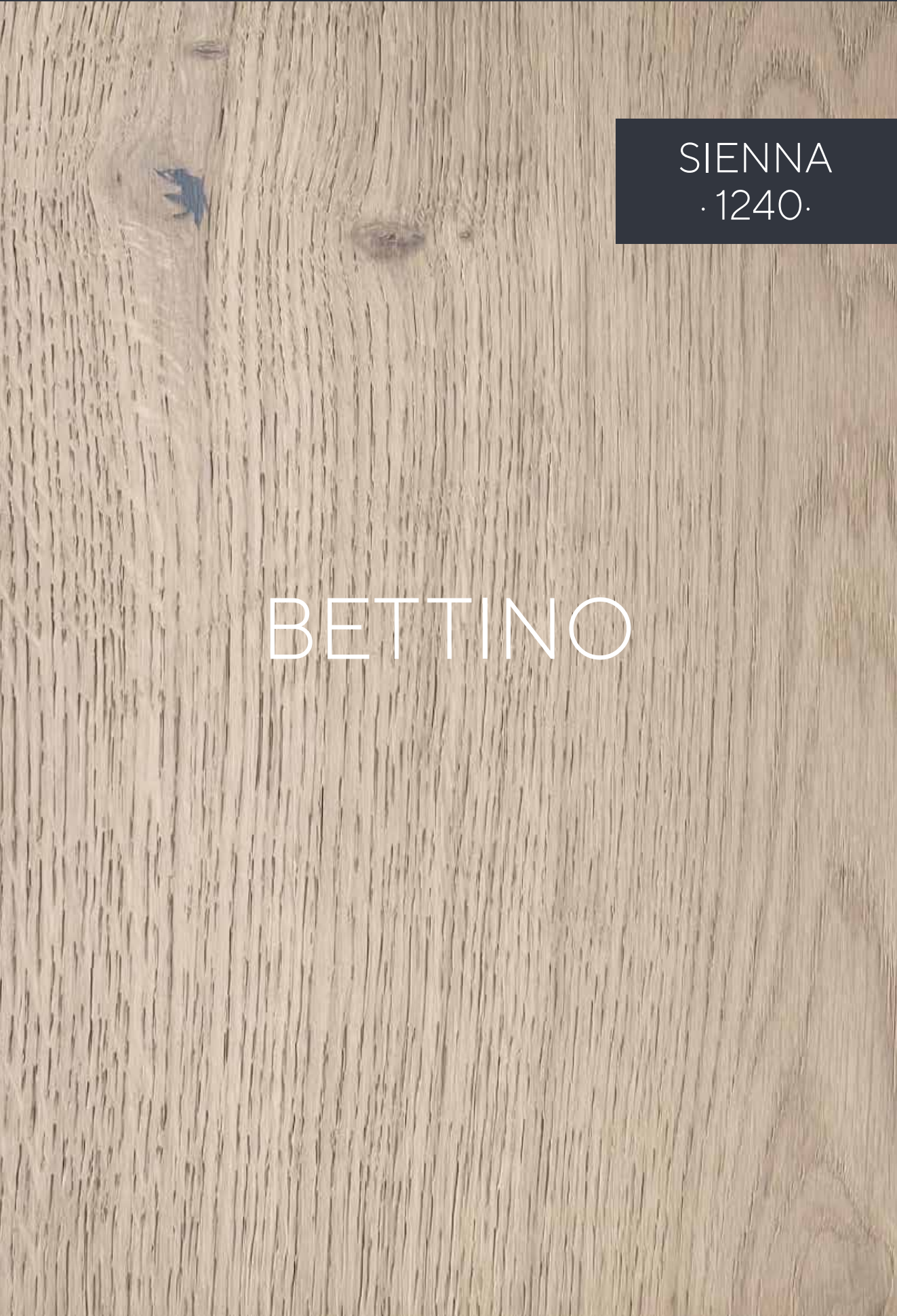
64.06
OAKCASAHU300
OAKCASINV300
OAKCASNAT300
OAKCASPAT300
CASTELLO
Sienna · 1240 ·

CARACTERÍSTICAS DEL PRODUCTO

-  Microbisel: 4 lados, irregular y raspados
-  Junta lateral: Machihembrado
-  Bastantes Nudos. Grietas y nudos empastados
-  Calefacción suelo radiante
-  Multicapa
-  Especie: Roble Francés
-  Doble Cepillado Intenso
-  10-25 AÑOS Garantía limitada
-  Proceso Artesanal de ahumados y reactivos

BAJO PEDIDO	Dimensiones	→ 2200mm 4000mm 5000mm	↑ 140-220-260mm 300mm 400mm
-------------	-------------	------------------------------	-----------------------------------





SIENNA
·1240·

BETTINO

Patrón



Dimensiones

→ 4000mm ↑ 300mm

Grosor

↓ 20mm
↑ (6 mm capa noble)

Logística

4 lamas / caja
4,8 m² / caja
60 Kg / caja

Precio

270,00 €/m²

64.02
OAKBET300
BETTINO
Sienna ·1240·

CARACTERÍSTICAS DEL PRODUCTO

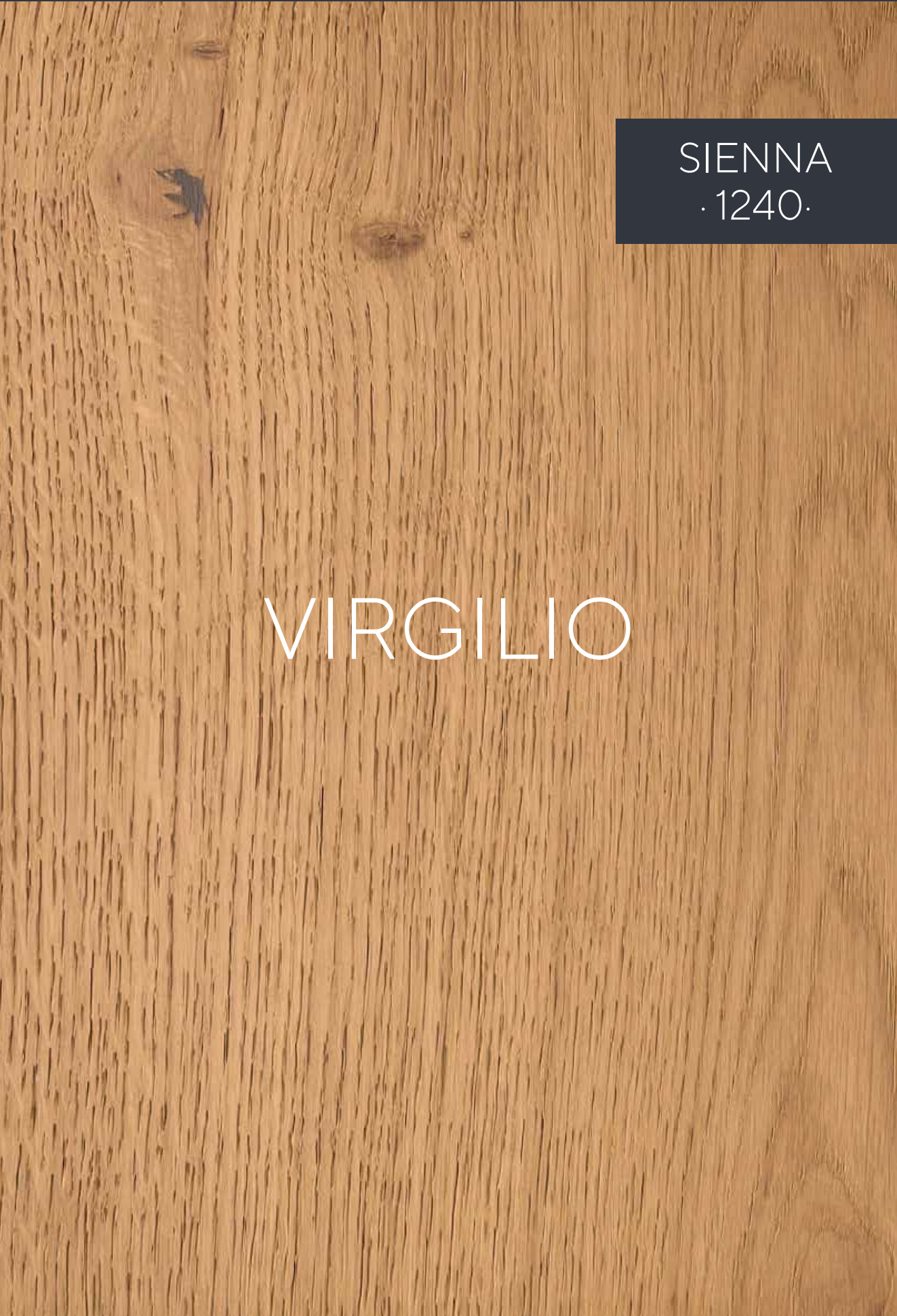
- X4 Microbisel 4 lados
- Pocos Nudos. Grietas y nudos empastados
- Multicapa
- Cepillado Medio
- Barniz Invisible Extramate
- Tintes Naturales o de Color
- Junta lateral: Machihembrado
- Calefacción suelo radiante
- Especie: Roble Francés
- 0-25 AÑOS Garantía limitada

BAJO PEDIDO

Dimensiones

→ 5000mm ↑ 400-500mm





SIENNA
·1240·

VIRGILIO

Patrón



Dimensiones

→ 4000mm ↑ 300mm

Grosor

↓ 20mm
↑ (6 mm capa noble)

Logística











4 lamas / caja
4,8 m² / caja
60 Kg / caja

Precio

270,00 €/m²

64.06
OAKVIR300
VIRGILIO
Sienna ·1240·

CARACTERÍSTICAS DEL PRODUCTO

-  Microbisel 4 lados
-  Junta lateral: Machihembrado
-  Pocos Nudos. Grietas y nudos empastados
-  Calefacción suelo radiante
-  Multicapa
-  Especie: Roble Francés
-  Cepillado Medio
-  Garantía limitada
-  Barniz Invisible Extramate
-  Tintes Naturales o de Color



PISA

· 1343 ·

64.07

PISA ·1343· NACE COMO INSPIRACIÓN DE LA NATURALEZA Y LAS TENDENCIAS ACTUALES EN DECORACIÓN E INTERIORISMO. LA ESTÉTICA HA SIDO CLAVE EN TODO EL PROCESO DE CREACIÓN Y LA COLECCIÓN ABARCA ESTILOS RÚSTICOS, VINTAGE E INDUSTRIALES.

La madera es un material noble, natural y de alta calidad. Pisa ·1343· le ofrece la posibilidad de combinar diferentes anchos con un mismo largo para aportar dinamismo y ritmo visual al suelo. Una solución estética y diferente para crear un estilo único en su hogar.

Suelo de 1 lama formado por una capa noble de madera natural fina, que cuenta con una imprimación de gran calidad que garantiza la unión entre la madera y las 8 capas de barniz que aseguran la protección final del suelo.




Facil instalación.

PRNAPC230
ÁMBAR



PRNPPC230
PERLATO




Step
& Wall

REAL WOOD FLOORING

www.stepandwall.com

8 Capas Barniz
Capa noble Madera Natural
Cola de altas prestaciones
Soporte HDF
Contracara de Madera Natural





Patrón



Dimensiones

→ 2200mm ↑ 230mm

Grosor

↓ 10mm
↑ (0,6 mm capa noble)

Logística

40 cajas / palet
2,02 m² / caja
17,7 Kg / caja

Precio

68,00 €/m²

64.07
PRNAPC230
ÁMBAR
Pisa ·1343·

64.07
PRNPPC230
PERLATO
Pisa ·1343·

CARACTERÍSTICAS DEL PRODUCTO

X4 Biselado: 4 lados

Pocos Nudos

Cepillado

Barniz Mate

Junta lateral: Click **UNI FIL**

Calefacción suelo radiante eléctrica y por agua.

Especie: Roble

15 AÑOS Garantía 15 años

Iconos y colores



BISELADO. El biselado implica un corte sutil en los bordes de la lama. Esta modificación destaca las lamas de forma individual y visualmente amplía las estancias. Tenemos modelos con 2 ó 4 lados biselados y otro sin biselar.



BRUSHED. este método artesanal resalta las vetas naturales de la madera y acentúa la textura de la superficie de cada pieza, esta técnica aplicada no deja indiferente al tacto. En el modelo SOTTO el Brushed se realiza a mano.



TINTADO. El color y el diseño del parquet son dos factores básicos a la hora de elegir un suelo. Buscar una estética lo más natural posible es la tendencia en los suelos de parquet Ofrecemos acabados aceitados que dejan la madera casi en bruto y permiten un envejecimiento más elegante añadiendo un toque de color.



LOS NUDOS. El nudo es una parte natural de la madera. es el árbol quién a lo largo de su historia los va generando. Descubre esa característica singular que desvela la providencia de tu suelo. Infórmate si, el modelo que te gusta, tiene muchos, bastantes o poco nudos.

El color y textura de las imágenes puede diferir del producto real.

PADOVA · 1222 ·

MILANO · 1863 ·

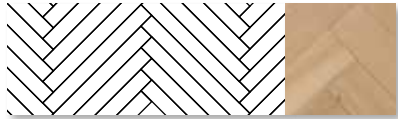
SIENNA · 12404 ·

PISA · 1343 ·

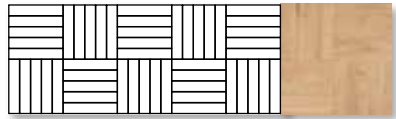
<div>OAKFRA180 FRANCESCO</div> <div></div> <div></div> <div></div> <div></div> <div></div>	<div>OAKCAR180 OAKCAR207 CAMEL</div> <div></div> <div></div> <div></div> <div></div> <div></div>	<div>OAKCAR130ESP CAMEL</div> <div></div> <div></div> <div></div> <div></div> <div></div>	<div>OAKCAR130CHE CAMEL</div> <div></div> <div></div> <div></div> <div></div> <div></div>	<div>OAKPLE180 PLEASURE</div> <div></div> <div></div> <div></div> <div></div> <div></div>	<div>OAKCAP180 CAPPUCCINO</div> <div></div> <div></div> <div></div> <div></div> <div></div>
<div>BIAC190 BIACCO</div> <div></div> <div></div> <div></div> <div></div> <div></div>	<div>DUO190 DUOMO</div> <div></div> <div></div> <div></div> <div></div> <div></div>	<div>VIT1902400 VITTORE</div> <div></div> <div></div> <div></div> <div></div> <div></div>			
<div>OAKVEN240 VENETO</div> <div></div> <div></div> <div></div> <div></div> <div></div>	<div>OAKVEN122ES VENETO</div> <div></div> <div></div> <div></div> <div></div> <div></div>	<div>OAKVEN122CHE VENETO</div> <div></div> <div></div> <div></div> <div></div> <div></div>			
<div>OAKCASA300 CASTELLO</div> <div></div> <div></div> <div></div> <div></div> <div></div>	<div>OAKCASINV300 CASTELLO</div> <div></div> <div></div> <div></div> <div></div> <div></div>	<div>OAKCASNAT300 CASTELLO</div> <div></div> <div></div> <div></div> <div></div> <div></div>	<div>OAKCASPAT300 CASTELLO</div> <div></div> <div></div> <div></div> <div></div> <div></div>	<div>OAKBET300 BETTINO</div> <div></div> <div></div> <div></div> <div></div> <div></div>	<div>OAKVIR300 VIRGILIO</div> <div></div> <div></div> <div></div> <div></div> <div></div>
<div>PRNAPC230 AMBAR</div> <div></div> <div></div> <div></div> <div></div> <div></div>	<div>PRNPPC230 PERLATO</div> <div></div> <div></div> <div></div> <div></div> <div></div>				



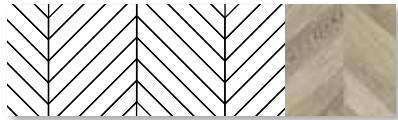
1 ELECCIÓN TIPO DE LAMA




ESPIGA



DAMA



CHEVRON



LAMAS ENTERAS

2 ANCHOS Y LONGITUDES



Parquet clásico en grandes dimensiones con formatos disponibles: de 140 a 450 mm de ancho y de 1200 a 4500 mm de largo

3 COLORES



Los colores y patrones mostrados aquí son una referencia, pueden diferir del producto real. Las existencias pueden estar limitadas según el color.

Póngase en contacto con nosotros para consultar disponibilidad de existencias.

4 ACABADOS



CRUDO



ACEITE



BARNIZ



BRUSHED



CEPILLADO



TEXTURA 3D

Los nudos


El nudo es una parte natural de la madera. Es el árbol quién a lo largo de su historia los va generando. Descubre esa característica singular que desvela la procedencia de tu suelo.



Con muchos nudos, además en diferentes tamaños que aparecen en agrupaciones.



Bastantes nudos, aunque estos aparecen de forma más dispersa.



Pocos nudos y de diámetro más pequeño.




Sin nudos.

Formatos

Uno de los rasgos más característicos de esta colección son sus dimensiones. Anchos que sobrepasan los estándares, largos inacabables...

- 01. 180x2200x14 mm
- 02. 190x2100x15 mm
- 03. 190X2200x15 mm
- 04. 190x2400x15 mm
- 05. 205x2200x15 mm
- 06. 230x2200x10 mm
- 07. 240x2200x15 mm
- 08. 300x2200x20 mm
- 09. 300x4000x20 mm




SIENNA recupera aquellos magníficos formatos que nos transportan a las antiguas estancias de los palacios toscanos.

Zócalos y juntas



1. ZACEINOX
Zócalo Acero Inox. 2250x80x15 mm.
Recubrimiento de Acero. Soporte de fibras MDF. 6 tiras/paquete.
9,49 €/m

2. ZALUPLA
Zócalo Aluminio Mate. 2250x80x15 mm.
Recubrimiento de Aluminio. Soporte de fibras MDF. 6 tiras/paquete.
9,49 €/m



3. ZLACBCO8014 - ZLACBCO8014ECO
Zócalo Lacado Blanco. 2250x80x14 mm.
Recubrimiento Lacado Blanco. Soporte de fibras MDF. 6 tiras/paquete.
5,15 €/m


3. ZLACBCO10014
Zócalo Lacado Blanco. 2250x100x14 mm.
Recubrimiento Lacado Blanco. Soporte de fibras MDF. 6 tiras/paquete.
5,90 €/m

3. ZLACBCO12014
Zócalo Lacado Blanco. 2250x120x14 mm.
Recubrimiento Lacado Blanco. Soporte de fibras MDF. 6 tiras/paquete.
7,65 €/m




4. ZRB7016
Zócalo Roble Barnizado. 2200x70x16 mm.
8,34 €/m

4. ZRNAT8016
Zócalo Roble naturaland sin Barnizar. 2200x80x16 mm.
5,97 €/m
Con posibilidad de teñir. Consultar precios.



JUNTA DE DILATACIÓN
JDALU · Aluminio. 2.700x40x18 mm. . 20 tiras/paq. **12,04 €/m**
BAG370RNAT090 · Chapa roble natural. 900x37x2,3 mm. **17,08 €/ud**
BAG370RBAR090 · Chapa roble barnizada. 900x37x2,3 mm. **18,10 €/ud**



JUNTA DE TRANSICIÓN
JTALU · Aluminio. 2.700x39x12 mm. . 20 tiras/paq. **12,04 €/m**
BAG376NAT090 · Chapa roble natural. 900x45x5-20 mm. **21,94 €/ud**
BAG376BAR090 · Chapa roble barnizada. 900x45x5-20 mm. **20,69 €/ud**



GPJ
Guía para juntas
Formato 2.400. Soporte de plástico para juntas de madera. 20 tiras/paq.
1,51 €/m
GPJALU
Guía para juntas
Formato 2.700 mm. Soporte de plástico para juntas de aluminio. 12 tiras/paq.
1,51 €/m


Accesorios




ECELLB
Bobina Foam con LPDE. Espuma de polietileno no reticulada (FOAM) laminada con LPDE de galga 140.
Formato 50.000x1.500x2 mm (2 mm de espesor + 0,5 mm de lámina LDPE).
Rollos de 75 m2. Base blanca + film LDPE transparente.
1,35 €/m




AISEVA2
Aislante bajo parquet EVA 2 mm.
Lámina anti-impacto de espuma EVA.
Espesor: 2mm. Bobinas de 1x25m (25m²)
4,00 €/m²



SOUNDP
Aislante bajo parquet MAUSA SOUND PLUS 2 mm
Espuma de acetato de etileno reticulada laminada con barrera de vapor de Polietileno LDPE. Bobina 1 x 25m (25m²).
4,19 €/m²



SOUNDA
Aislante bajo parquet MAUSA SOUND ALUMINUM 2 mm.
Espuma de acetato de etileno reticulada con lámina de aluminio. Indicada para instalaciones de parquet en zonas con suelo radiante y con propiedades antiestáticas. Bobina: 1 x 25m (25m²).
6,08 €/m²



MK310
Monta Kit Profesional IMEDIO 350 gr.
Cartucho 350 g. Adhesivo de montaje súper fuerte, rellenanate y universal a base de goma de neopreno. Para fijar firmemente todo tipo de materiales sin clavos ni tornillos.
14,60 €/ud.



COLB250 Cola Blanca Extra TN-510/BV 250 ml SV 5,95 €/ud.	COLB5 Cola Blanca Extra TN-504 5 kg MAUSA 37,54 €/ud.
COLBB750 Cola Blanca Botellín TN-521/ RH D3 750 g MAUSA 10,09 €/ud.	COLB25 Cola Blanca Extra TN-515 25 kg MAUSA 207,18 €/ud.

Ceras y Masillas



Cera Blanda SINTOBOIS 30gr
Permite rellenar en frio , los pequeños agujeros o rayaduras en las partes que no soportan ni friccion ni peso.

SINTO001 Blanca	SINTO006 Roble Oscuro	SINTO009 Caoba Oscuro
SINTO002 Pino	SINTO005 Cerezo Oscuro	SINTO010 Nogal
SINTO003 Roble Claro	SINTO007 Cerezo Claro	
SINTO004 Roble Medio	SINTO008 Wengue	

8,54 €



Masilla Madera Fina SINTOBOIS 550gr
Producto que destaca por su gran finura y que facilita el acabado con las pinturas y las lacas. Reconstruye las partes faltantes de todas las maderas.

SINTO33811 Roble Medio	SINTO33881 Abeto
SINTO33851 Roble Claro	SINTO33891 Blanco

42,86 €



Masilla Madera Standard SINTOBOIS
Masilla para madera estándar de alta resistencia mecánica. Ideal para grandes reparaciones y muy resistente tanto en interior como en el exterior.

1.040gr **56,47 €**

SINTO23702 Roble	SINTO23752 Roble Claro
SINTO23712 Roble Medio	SINTO83792 Pino

300gr **34,72 €**

SINTO33708 Roble	SINTO33788 Pino
------------------	-----------------

190gr **20,84 €**

SINTO33700 Roble	SINTO33770 Caoba
SINTO33710 Roble Medio	SINTO33780 Abeto



Masilla lista al uso SINTOBOIS 400ml
Masilla para madera lista al uso destinada al relleno de fisuras. Se aplica a todos los soportes (duro, blando, aglomerado, contrachapado,...).

SINTO39100 Madera Exótica	SINTO39700 Madera Rubia
SINTO39600 Madera Oscura	SINTO39900 Madera Clara

20,00 €



Pasta Renovación SINTOBOIS
Réparaciones a efectuar sobre las partes visibles y que necessitan una estética propia

400gr SINTO820150 20,00 €	1.500gr SINTO820151 37,65 €
--	--



Endurecedor SINTOBOIS 50gr
Endurecedor masilla poliéster Sintobois.

SINTO30038 .
9,75 €

Acabados NATURALAND

NATURALAND ha desarrollado acabados especiales para adaptarse a todos los estilos de interior, tonos y texturas actuales, para cubrir la demanda de arquitectos, interioristas y clientes exigentes.

EL LACADO



Es un recubrimiento multicapa con un sistema de laca endurecida por UV que protege el suelo formando una superficie de protección contra la abrasión, la suciedad y los microarañazos, dándole un alto valor estético y convirtiéndolo en un suelo antiestático, fácil de cuidar y mantener limpio.

LACA PROFESIONAL



Laca súper-resistente. Funciona muy bien incluso en estancias de uso intensivo. Resistente a las manchas agresivas.

LACA MATE



Acentúa la textura, la calidez y la naturalidad de la madera.

LACA SEMIMATE



Resalta el carácter natural del suelo de madera y la profundidad de su diseño.

CEPILLADO



Este método artesanal resalta las vetas naturales de la madera y acentúa la textura de la superficie de cada pieza. Esta técnica aplicada no deja indiferente al tacto.

BISELADO



El biselado implica un corte sutil en los bordes de la lama. Esta modificación destaca las lamas de forma individual y visualmente amplía las estancias.

EL ACEITADO



El aceite penetra en la madera de forma natural realzando sus cualidades estéticas y belleza. Los suelos tratados con aceite adquieren un aspecto único, creando una superficie antiestática, cálida al tacto, fácil de limpiar y mantener. Estos suelos son excepcionalmente duraderos si reciben un mínimo tratamiento de forma periódica.

ACEITE NATURAL



Penetra en los poros de la madera, la protege contra la humedad y realza sus características naturales.

Calefacción por suelo radiante

NUESTROS CONOCIMIENTOS NOS HAN PERMITIDO DESARROLLAR UN SUELO CON UNA CONSTRUCCIÓN IDEAL CUYOS PARÁMETROS REDUCEN LA TENSIÓN NATURAL DEL MATERIAL.



Calor en los pies:

No todos los suelos de madera son adecuados para la calefacción por suelo radiante. Gracias a la construcción por capas, Naturaland conduce bien el calor y se puede aplicar tanto en calefacción por suelo radiante eléctrico como por agua. Ésta es una de las ventajas que tiene sobre los suelos de madera maciza. El espesor de cada capa de la lama no es accidental, es el resultado de muchos años de experiencia y cientos de horas dedicadas a la investigación y pruebas del movimiento de la madera.



Construcción estable

NATURALAND ASEGURA LA ESTABILIDAD DE SUS SUELOS MEDIANTE LA CONSTRUCCIÓN ESTABLE DE SUS PARTES. HEMOS DOMESTICADO LOS SUELOS DE MADERA.

En ocasiones el clima puede ser un verdadero reto para el suelo. El contenido de humedad de la madera natural fluctuará dependiendo del clima exterior. Por esta razón, a veces los suelos de madera tradicionales se hinchan, rechinan o se secan provocando problemas. Nuestros suelos están compuestos no de una, sino de tres capas de madera dispuestos en una estructura transversal. La construcción en cruz reduce la tensión física y la compresión de la madera, consiguiendo el equilibrio entre las capas, y por lo tanto garantizando la estabilidad del suelo, incluso bajo condiciones cambiantes del clima exterior. La superficie está compuesta de madera europea seleccionada, aceitada o lacada. Las capas media e inferior están fabricadas de madera de conífera.



Los suelos NATURALAND se producen exclusivamente a partir de madera seleccionada. Debido a la variación natural en la materia prima, las laminas individuales y su superficie presentan cambios en su textura, la aparición de nudos y patrones de vetado. Por esta razón, el producto final no puede ser idéntico al presnetado en los materiales de marketing, secciones de muestras físicas e imágenes publicadas en la web.

Instalación

NATURALAND NO REQUIERE NINGÚN TRATAMIENTO DE CONSERVACIÓN ADICIONAL DEBIDO A LA ALTA CALIDAD DE SUS ACABADOS CON ACEITES O BARNICES.

Los suelos Naturaland se pueden instalar de forma flotante, mediante juntas especiales y sin utilizar colas. Es un método rápido y sencillo gracias a sus sistemas únicos de anclaje, que garantizan uniones fuertes y duraderas, y que tiene la ventaja de permitir instalarlo prescindiendo de la mayor parte de las herramientas que suelen ser necesarias, incluso permite desinstalarlo.

Otra opción es instalar el suelo de la manera tradicional, pegando las juntas al subsuelo, lo que garantiza la estabilidad de la instalación, incluso en grandes superficies.

El suelo queda listo para su uso inmediatamente después de su instalación.

TENEMOS VARIOS TIPOS DE JUNTAS. CADA PARQUET ES DIFERENTE Y NOSOTROS NOS ADAPTAMOS A SUS NECESIDADES Y A LAS DEL PRODUCTO.



CONDICIONES DE VENTA

Pedidos:
La formalización del pedido por el cliente implica el conocimiento y expresa aceptación de las condiciones de venta, de forma plena e irrevocable, aún en el caso de cláusulas contrarias incluidas en sus condiciones generales de compra. Las presentes normas prevalecerán sobre cualquier otras, aun en al caso de pedidos formulados verbalmente, pues el contrato de venta se entenderá siempre perfeccionado por la simple aceptación de la mercancía por parte del comprador.

Entrega:
Las mercancías se entregarán o se pondrán a disposición del comprador en nuestras instalaciones y desde entonces se entenderá consumada la venta. Las mercancías viajan siempre por cuenta y riesgo del comprador. Las mercancías, se entenderán aceptadas por el comprador como conformes en cuanto a cantidades y calidades, si en un plazo de 48 horas, a contar desde su entrega no se manifiesta expresamente lo contrario. Transcurrido dicho plazo el vendedor no admitirá reclamación alguna sobre cantidad o calidad, ni quedara obligado por ello. Se entenderá por válida y con poder suficiente la firma estampada por cualquier persona o empresa compradora, siempre y cuando la mercancía sea aceptada y no rechazada en el plazo antes descrito. Los plazos de entrega que se indiquen a los clientes, tendrán carácter puramente informativo, por ello las demoras o retrasos que se pudiesen producir no darán derecho a indemnizaciones o penalizaciones.

Devoluciones:
Una vez retirada la mercancía de nuestros almacenes no se admitirá su devolución transcurrido un plazo de 15 días. A título excepcional podrán ser admitidas devoluciones previo acuerdo y consentimiento expreso, dichas devoluciones serán valoradas en un 90% de su precio de compra, asumiendo el comprador los gastos que esta devolución origine. En ningún caso se admitirán devoluciones de productos que presenten aspecto y condiciones no aptos para la venta o que para su venta hayan debido ser manipulados, o de género pedido expresamente (no stock) ni de género en oferta por liquidación de artículos. El género deberá estar en perfecto estado y se deberá adjuntar el albarán o la factura correspondiente a la compra.

Forma de pago:
Según condiciones pactadas. La entrega de talones, letras de cambio u otros efectos de comercio no tendrán consideración de pago mientras los mismos no se hagan efectivos. Su recepción se entiende en todo caso salvo buen fin. Si el comprador incumpliere la obligación de pago en tiempo y forma, quedará facultado el vendedor para resolver el contrato de venta, exigiendo la entrega de la mercancía, o reclamar, por vía judicial, el importe de la deuda.

Precios:
La Empresa se reserva el derecho a cambiar las características, marcas y precios, de los productos de esta tarifa sin previo aviso. En caso de variaciones se aplicarán los precios de las tarifas vigentes en ese momento.

Rogamos verifiquen los precios y existencias disponibles al hacer sus pedidos o presupuestos, ya que los precios de esta tarifa se entienden para productos situados en nuestros almacenes, consulte nuestras condiciones para suministros a sus instalaciones.

Impuestos:
Los precios de esta tarifa no incluyen el impuesto sobre el valor añadido (IVA), ni otros impuestos o tasas que puedan gravar la operación, estos serán incluidos en la factura correspondiente.

Reserva de dominio:
La Empresa se reserva la propiedad de la mercancía hasta el pago integro del precio pactado. Mientras tanto el comprador será considerado como mero depositario de la misma.

Gestión ambiental de los residuos:
De conformidad con lo establecido en las leyes vigentes, el responsable de la entrega del residuo de envase o envase usado, para su correcta gestión ambiental será el poseedor final del mismo.

Reclamación de garantía:
Debido a la gran diversidad de artículos, materiales, maquinaria y condiciones de trabajo, la Empresa, no se responsabiliza del rendimiento de los productos que comercializa, no obstante, actuará como mediador entre el cliente y el fabricante que extienda la garantía correspondiente.

Otras condiciones:
Los materiales requieren exigencias diversas en función de su uso y aplicación, siendo fundamental el conocimiento de los detalles de utilización, en caso de duda por favor consulte las fichas técnicas de los productos o solicítenos la información necesaria. En el caso de observar alguna anomalía en el producto a su recepción, consulte antes de su colocación o puesta en obra. Las medidas expresadas son nominales y aproximadas, las reales están además sujetas a las variaciones dimensionales indicadas en las fichas técnicas o las que permita la normativa correspondiente y pueden incluir la parte proporcional de junta en caso de determinados elementos constructivos. Los palets de madera serán facturados al cliente en el albarán de entrega, y abonados posteriormente a su devolución en correcto estado, en cualquier caso se aplicará un cargo en concepto de depreciación/desgaste del palet. La devolución del palet siempre será por cuenta del cliente. Todos los pesos especificados son teóricos y pueden oscilar en (+ / -) 10%.

Competencias:
Para cuantas cuestiones se susciten en relación con la presente operación de venta, las partes se someten expresamente a la competencia de los tribunales y juzgados de todo orden correspondientes al domicilio social del vendedor, con renuncia expresa a cualquier otro fuero que pudiera corresponderle.

N.

NOVIEMBRE 2025

info@naturaland.es
www.naturaland.es

NATURALAND

BARCELONA · TEL. 93 377 40 50

Tirso de Molina, 2 · Pol. Ind. Almeda
08940 Cornellà de Llobregat
Can Milans, s/n · Pol. Ind. Can Milans
08110 Montcada i Reixac
Pas de Piles, 28 · Pol. Ind. Lavernó
08739 Subirats
Camí del Sant Crist, 1 · Pol. Ind. Pla d'en Boet
08302 Mataró

TARRAGONA · TEL. 977 90 40 50

Carrer del Coure, 20 · Pol. Ind. Riu Clar
43006 Tarragona
Carrer Terrissaires, 1 · Pol. Ind. La Cometa
43700 El Vendrell
A7, sortida 1.148 · 43850 Cambrils

GIRONA · TEL. 972 30 40 50

Ctra. de Girona a Sant Feliu, Km 14
17244 Cassà de la Selva